




## Paramétrage EVP : Staff & Go x Silae

1. Acomptes
2. Heures
3. Primes
4. Titres restaurant
5. Autres EVP (*ex : EVP conventionnels*)

# Paramétrage EVP : Staff & Go x Silae

## Acomptes

 Côté Staff & Go

Catégorie  
Acompte

Code  
Acompte

Libellé court  
Acompte

Nom  
Acompte

Type  
Montant

Unité  
EUR

- Catégorie Staff & Go = **Acompte**
- Code Staff & Go = **Acompte**
- Libellé court Staff & Go = **Acompte**



Pour se conformer à Silae, il faut ajouter qu'une seule nature sous la catégorie "Acompte".

# Paramétrage EVP : Staff & Go x Silae

## Heures



Saisie des heures de décembre 2022								
Heures normales	Heures majorées	HC	HC non exonérées	HC50	HS25	HEROUTE	HC	PHNE
151.67								



Catégorie  
Heures

Code  
HS25

Libellé court  
HS25

Nom  
Hres suppl. 25%

Type  
Quantité

Unité  
h

**Il faut toujours se référer à l'intitulé de la colonne des éléments variables Silae pour paramétrer un élément variable (autre que des acomptes) sur Staff & Go :**


- Catégorie Staff & Go = **Heures**
- Code Staff & Go = Intitulé de la colonne des éléments variables Silae (ex : HS25)
- Libellé court Staff & Go = Intitulé de la colonne des éléments variables Silae (ex : HS25)



Les heures présentes dans la partie éléments variables de Silae (ex : HNUIT) sont à paramétrer en "autres EVP" (voir page 5).


# Paramétrage EVP : Staff & Go x Silae

## Primes



Saisie des éléments variables de janvier 2023

HDimanche	HFérié	HNuit	NbTicket	Panier-Nuit	PCCN011	Qualité



Catégorie  
Primes

Code  
Qualité

Libellé court  
Qualite


Nom  
Prime de qualité

Type  
Montant

Unité  
EUR

**Il faut toujours se référer à l'intitulé de la colonne des éléments variables Silae pour paramétrer un élément variable (autre que des acomptes) sur Staff & Go :**

- Catégorie Staff & Go = **Primes**
- Code Staff & Go = Intitulé de la colonne des éléments variables Silae (avec accent, ex : Qualit**é**)
- Libellé court Staff & Go = Intitulé de la colonne des éléments variables Silae (sans accent, ex : Qualit**e**)

 Les éléments Silae doivent être permanents ! L'envoi de données de Staff & Go vers Silae sur un élément variable temporaire n'est pas possible.

# Paramétrage EVP : Staff & Go x Silae

## Titres restaurant



Saisie des éléments variables de mai 2023

BrutFiscalN-1	Excep	HDimanche	HFérié	HNuit	NbTicket	Panier-Nuit



Catégorie  
Titre-restaurant

Code  
NbTicket

Libellé court  
NbTicket

Nom  
Tickets restaurant

Type  
Quantité


Unité  
Unité

**Il faut toujours se référer à l'intitulé de la colonne des éléments variables Silae pour paramétrer un élément variable (autre que des acomptes) sur Staff & Go :**


- Catégorie Staff & Go = **Titre-restaurant**
- Code Staff & Go = Intitulé de la colonne des éléments variables Silae (avec accent)
- Libellé court Staff & Go = Intitulé de la colonne des éléments variables Silae (sans accent)

# Paramétrage EVP : Staff & Go x Silae

## Autres EVP : EVP conventionnels, titres transports, etc.



**côté Silae**



**côté Staff & Go**

Saisie des éléments variables de mai 2023						
BrutFiscalN-1	Excep	HDimanche	HFérié	HNuit	NbTicket	Panier-Nuit

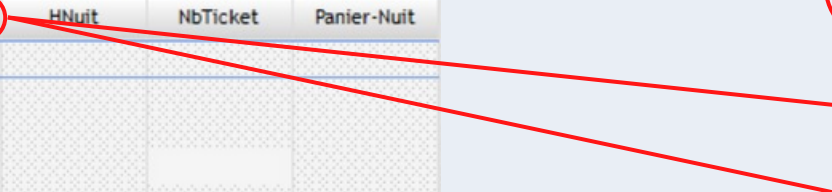
**Catégorie**  
Autre EVP

**Code**  
HFérié

**Libellé court**  
HFerie


**Nom**  
Heures fériées

**Type** Quantité **Unité** h



**Il faut toujours se référer à l'intitulé de la colonne des éléments variables Silae pour paramétrer un élément variable (autre que des acomptes) sur Staff & Go :**

- Catégorie Staff & Go = **Autre EVP**
- Code Staff & Go = Intitulé de la colonne des éléments variables Silae (avec accent, ex : HFérié)
- Libellé court Staff & Go = Intitulé de la colonne des éléments variables Silae (sans accent, ex : HFerie)

 Les éléments Silae doivent être permanents ! L'envoi de données de Staff & Go vers Silae sur un élément variable temporaire n'est pas possible.